



**LAPORAN SURVEY
PERSEPSI ANTI KORUPSI (ZI)
TRIWULAN II TAHUN 2024**

PENGADILAN NEGERI MUARA ENIM



**Jl. Ahmad Yani No.17A, Ps. I Muara Enim,
Kec.Muara Enim, Kabupaten Muara Enim,
Sumatera Selatan 31313**

LEMBAR PENGESAHAN

LAPORAN SURVEI PERSEPSI ANTI KORUPSI (ZI)
TERHADAP PELAYANAN PADA
PENGADILAN NEGERI MUARA ENIM KELAS IB
TRIWULAN II PERIODE APRIL S.D JUNI 2024




Disahkan di Muara Enim


Pada Hari Selasa, 02 Juni 2024

 Ketua Pengadilan Negeri Muara Enim
Kelas IB



Dr. Yudi Noviandri, S.H., M.H.
NIP 19781113 200212 1 002

 Ketua Tim Survei



Arief Karyadi, S.H., M.Hum.
NIP 19760829 200003 1 001



KATA PENGANTAR


Dengan mengucapkan puji dan syukur kehadiran Tuhan Yang Maha Esa Atas Rahmat dan Hidayahnya Laporan Survei Persepsi Anti Korupsi (ZI) Pengadilan Negeri Muara Enim Triwulan II Periode I April 2024 s.d 30 Juni 2024 dalam rangka pelaksanaan Peraturan Menteri Pendayagunaan Aparatur Negara dan Reformasi Nomor 16 Tahun 2014 Tentang Pedoman Survei Persepsi Anti Korupsi terhadap penyalahgunaan Pelayanan Publik dapat diselesaikan dengan waktu yang telah ditentukan.

Survei Kepuasan Masyarakat bertujuan mendorong partisipasi masyarakat sebagai pengguna layanan dalam menilai kinerja Pengadilan Negeri Muara Enim dan mendorong Pengadilan Negeri Muara Enim untuk meringankan kualitas pelayanan publik dengan mengedepankan prinsip transparan, partisipasi, akuntabel, berkesinambungan, keadilan dan netralitas kepada masyarakat pengguna layanan Pengadilan Negeri Muara Enim.

Semoga Laporan Survei ini bermanfaat untuk mengetahui kelemahan atau kekurangan dari masing-masing unsur dalam penyelenggaraan pelayanan public Pengadilan Negeri Muara Enim Kelas IB, agar segera memperbaiki pelayanan kepada Masyarakat pencari keadilan untuk meningkatkan kepercayaan publik kepada pengadilan.

Muara Enim, 02 Juli 2024

 Ketua Pengadilan Negeri Muara Enim Kelas IB 


Dr. Yudi Noviandri S.H., M.H
NIP. 19781113 200212 1 002

DAFTAR ISI

	Halaman
HALAMAN JUDUL	i
LEMBAR PENGESAHAN	ii
KATA PENGANTAR	iii
DAFTAR ISI	iv
DAFTAR TABEL	v
DAFTAR GAMBAR	vi
BAB 1 KUESIONER SURVEI	
A. Penyiapan Bahan Survey	1
BAB II METODOLOGI SURVEI	
A. Kriteria Responden	5
B. Metode Pencacahan	5
C. Metode Pengolahan data dan Analisis	5
BAB III PENGOLAHAN SURVEI	
A. Analisis Hasil Survei.....	7
BAB IV DATA SURVEI	
A. Data/Profil Responden	16
B. Data Dukung Lainnya	19

DAFTAR TABEL

	Halaman
1. Unsur Survey Persepsi Korupsi	1
2. Bentuk Jawaban	2
3. Bobot Induk Survey Persepsi Anti Korupsi.....	4
4. Unsur Tindak Diskriminasi.....	7
5. Unsur Indikasi Kecurangan Pelayanan	8
6. Imbalan Diluar Ketentuan Berlaku	10
7. Unsur Praktik Pungutan Liar	11
8. Unsur Praktik Pencaloan.....	13
9. Hasil Survei Persepsi Anti Korupsi	14
10. Rencana Tindak Lanjut Survei Persepsi Anti Korupsi	16
11. Tingkat Pendidikan Responden	17
12. Pekerjaan Responden.....	17
13. Data Umur Responden.....	18
14. Jenis Kelamin.....	18
15. Domisili Responden.....	19
16. Data Layanan	19

DAFTAR GAMBAR

	Halaman
1. Unsur Tindak Diskriminasi	8
2. Unsur Indikasi Kecurangan Pelayanan	9
3. Imbalan Diluar Ketentuan Berlaku	11
4. Unsur Praktik Pungutan Liar.....	12
5. Unsur Praktik Pencaloan	13

BAB I
KUESIONER SURVEI

A. Penyiapan Bahan Survei

a. Unsur Survey Persepsi Anti Korupsi

Unsur Survey Persepsi Anti Korupsi Pengadilan Negeri Muara Enim Kelas IB :

Tabel 1

Unsur Survey Persepsi Anti Korupsi

No	Unsur
1	Unsur Tindak Diskriminasi
2	Unsur Indikasi Kecurangan Pelayanan
3	Unsur Imbalan diluar Ketentuan Berlaku
4	Unsur Praktik Pungutan Liar
5	Unsur Praktik Percaloan

b. Kuesioner

Daftar pertanyaan/kuisisioner sudah ditentukan oleh Direktorat Jenderal Badan Peradilan Umum melalui Aplikasi SISUPER sebagaimana dibawah ini:

- 1) Apakah tidak ada diskriminasi pada pelayanan yang disampaikan pada unit layanan ini?
- 2) Apakah tidak ada pelayanan diluar prosedur/ketentuan yang terindikasi kecurangan pada unit layanan ini?
- 3) Apakah tidak ada penerimaan imbalan berupa uang/barang/fasilitas diluar ketentuan yang berlaku pada pengadilan ?
- 4) Apakah tidak ada pungutan liar seperti permintaan pembayaran atas layanan yang diterima pengguna layanan di luar tariff resmi pada unit layanan ini?
- 5) Apakah tidak ada prakterk percaloan/perantara yang tidak resmi yang diterapkan pada unit layanan ini?

c. Bentuk Jawaban

Desain bentuk jawaban dari setiap pertanyaan unsur pelayanandalam kuisisioner, berupa jawaban pertanyaan pilihan ganda. Bentuk pilihan jawaban kuisisioner, bersifat kualitatif untuk mencerminkan tingkat kualitas pelayanan. Pembagian jawaban dibagi dalam beberapa kategori yaitu:

Tabel 2
Bentuk Jawaban

Nilai Persepsi 1	Nilai Persepsi 2	Nilai Persepsi 3	Nilai Persepsi 4
Seluruh petugas pada pengadilan tidak pernah memberikan pelayanan secara khusus atau membeda-bedakan karena faktor suku, agama, kekerabatan, almamater dan sejenisnya	Sebagian besar petugas pada pengadilan tidak pernah memberikan pelayanan secara khusus atau membeda-bedakan karena faktor suku, agama, kekerabatan, almamater dan sejenisnya	Sebagian kecil petugas pada pengadilan tidak pernah memberikan pelayanan secara khusus atau membeda-bedakan karena faktor suku, agama, kekerabatan, almamater dan sejenisnya	Seluruh petugas pada pengadilan pernah memberikan pelayanan secara khusus atau membeda-bedakan karena faktor suku, agama, kekerabatan, almamater dan sejenisnya
Seluruh pelayanan yang diberikan oleh petugas sesuai dengan syarat/prosedur/ketentuan yang telah ditetapkan oleh pengadilan	Sebagian besar pelayanan yang diberikan oleh petugas sesuai dengan syarat/prosedur/ketentuan yang telah ditetapkan oleh pengadilan	Sebagian kecil pelayanan yang diberikan oleh petugas sesuai dengan syarat/prosedur/ketentuan yang telah ditetapkan oleh pengadilan	Seluruh pelayanan yang diberikan oleh petugas tidak sesuai dengan syarat/prosedur/ketentuan yang telah ditetapkan oleh pengadilan
Petugas pelayanan selalu menerima/bahkan meminta imbalan (uang, barang, fasilitas dll) diluar ketentuan yang telah ditetapkan oleh pengadilan	Petugas pelayanan sering menerima/bahkan meminta imbalan (uang, barang, fasilitas dll) diluar ketentuan yang telah ditetapkan oleh pengadilan	Sebagian besar petugas pelayanan tidak pernah menerima/bahkan meminta imbalan (uang, barang, fasilitas dll) diluar ketentuan yang telah ditetapkan oleh pengadilan	Petugas pelayanan tidak pernah menerima/bahkan meminta imbalan (uang, barang, fasilitas dll) diluar ketentuan yang telah ditetapkan oleh pengadilan Petugas pelayanan selalu

			menerima/bahkan meminta imbalan (uang, barang, fasilitas dll) diluar ketentuan yang telah ditetapkan oleh pengadilan
Sebagian Besar Petugas layanan selalu meminta pembayaran atas layanan yang diterima pengguna layanan diluar tarif resmi seperti (Uang rokok, uang terima kasih dll)	Sebagian Besar petugas layanan sering meminta pembayaran atas layanan yang diterima pengguna layanan diluar tarif resmi seperti (uang rokok, uang terima kasih dll)	Sebagian besar petugas layanan tidak pernah meminta pembayaran atas layanan yang diterima pengguna layanan diluar tarif resmi seperti (uang rokok, uang terima kasih dll)	Petugas layanan tidak pernah meminta pembayaran atas layanan yang diterima pengguna layanan diluar tarif resmi seperti (Uang rokok, uang terima kasih dll)
Petugas pelayanan selalu melakukan praktek percaloan/perantara tidak resmi pada unit layanan di pengadilan	Petugas pelayanan sering melakukan praktek percaloan/perantara tidak resmi pada unit layanan di pengadilan	Sebagian besar petugas pelayanan tidak pernah melakukan praktek percaloan/perantara tidak resmi pada unit layanan di pengadilan	Seluruh petugas pelayanan tidak pernah melakukan praktek percaloan/perantara tidak resmi pada unit layanan di pengadilan

c. Bobot Indeks Survei Persepsi Kualitas Pelayanan

Bobot indeks survei persepsi kualitas pelayanan dari masing-masing nilai persepsi atas kinerja pelayanan pada Pengadilan Negeri Muara Enim Kelas IB

Tabel 3
Bobot Indeks Survei Persepsi Anti Korupsi

NILAI PERSEPSI	NILAI INTERVAL	NILAI INTERVAL KONVERSI	MUTU PELAYANAN	KINERJA UNIT PELAYANAN
1	1.00 – 1.75	25 – 43.75	D	Tidak Bersih dari Korupsi
2	1.76 – 2.50	43.76 – 62.50	C	Kurang bersih dari korupsi
3	2.51 – 3.25	62.51 – 81.25	B	Cukup bersih dari korupsi
4	3.26 – 4.00	81.26 – 100	A	Bersih dari korupsi

BAB II METODOLOGI SURVEI

A. Kriteria Responden

1. Penetapan Jumlah Responden

Teknik penarikan sampel dapat disesuaikan dengan jenis layanan, tujuan survei dan data yang ingin diperoleh. Responden dipilih secara acak yang ditentukan sesuai dengan cakupan wilayah masing-masing unit pelayanan. Sedangkan untuk besaran sampel dan populasi dapat menggunakan tabel sampel dari Krejcie and Morgan (Peraturan Menteri Pendayagunaan Aparatur Negara Nomor 14 Tahun 2017 tentang Pedoman Penyusunan Survey Persepsi Anti Korupsi Unit Penyelenggara Pelayanan Publik Lampiran II) atau dihitung dengan menggunakan rumus:

$$S = \frac{\lambda^2 \cdot N \cdot P \cdot Q}{d^2 (N-1) + \lambda^2 \cdot P \cdot Q}$$

Dimana:

S = jumlah sampel

λ^2 = lambda (faktor pengali) dengan dk=1, taraf kesalahan bisa 1%, 5%, 10%

N = populasi P (populasi menyebar normal) = Q = 0,5

d

B. Metode Pencacahan

Untuk melakukan survey secara periodik mempergunakan pendekatan metode kualitatif dengan pengukuran menggunakan *Skala Likert*. *Skala Likert* adalah suatu skal psikometrik yang umum digunakan dalam kuesioner (angket). *Skala Likert* adalah skala yang dapat dipergunakan untuk mengukur sikap, pendapat dan persepsi seseorang atau sekelompok orang terhadap suatu jenis pelayanan publik. Pada *Skala Likert* responden diminta untuk menentukan tingkat persetujuan mereka terhadap suatu pertanyaan dengan memilih salah satu dari pilihan yang tersedia.

C. Metode Pengolahan Data dan Analisis

1. Pelaksanaan Pengumpulan Data dan pengisian Kuesioner

Untuk memperoleh data yang akurat dan objektif, perlu dijelaskan kepada masyarakat terhadap unsur-unsur pelayanan yang telah ditetapkan dan pengisian kuesioner dilakukan sendiri oleh responden sebagai penerima layanan, pengecualian jika responden termasuk difabel maka dapat dibantu oleh surveyor seperti Petugas Pelayanan Terpadu Satu Pintu Pengadilan Negeri Muara Enim

2. Tahapan Survei

Pelaksanaan Survei Persepsi Anti Korupsi terhadap pelayanan publik dilaksanakan melalui tahapan perencanaan, persiapan, pelaksanaan pengolahan dan penyajian hasil survei, yang mencakup langkah-langkah sebagai berikut:

1. Menyusun instrumen survei
2. Menentukan besaran dan teknik penarikan sampel
3. Menentukan responden
4. Melaksanakan survei
5. Menyajikan dan melaporkan hasil

3. Teknik Survei

Untuk melaksanakan survey, dilakukan secara elektronik menggunakan aplikasi SISUPER dengan alamat [http://esurvey.badilum.mahkamahagung.go.id/index.php/pengadilan/\(098991\)](http://esurvey.badilum.mahkamahagung.go.id/index.php/pengadilan/(098991))

4. Pengukuran Skala Likert

1. Setiap pertanyaan survey masing-masing unsur diberi nilai.

Nilai dihitung dengan menggunakan “nilai rata-rata tertimbang” masing-masing unsur pelayanan. Dalam penghitungan survey Persepsi Anti Korupsi terhadap unsur-unsur pelayanan yang dikaji, setiap unsur pelayanan memiliki penimbang yang sama. Nilai penimbang ditetapkan dengan rumus, sebagai berikut:

$$\text{Bobot nilai rata-rata tertimbang} = \frac{\text{Jumlah Bobot}}{\text{Jumlah Unsur}} = \frac{1}{X} = N$$

N = bobot nilai perunsur

Contoh : Jika unsur yang dikaji sebanyak 5 (lima) unsur

$$\text{Bobot nilai rata-rata tertimbang} = \frac{\text{Jumlah Bobot}}{\text{Jumlah Unsur}} = \frac{1}{5} = 0,2$$

Untuk memperoleh nilai SPAK unit pelayanan digunakan pendekatan

Nilai rata-rata tertimbang dengan rumus sebagai berikut

$$\text{SPKP} = \frac{\text{Total dari nilai persepsi anti per unsur}}{\text{Total unsur yang terisi}} \times \text{nilai tertimbang}$$

Untuk memudahkan interpretasi terhadap penilaian SPAK yaitu antara 25-100, maka hasil penilaian tersebut diatas dikonversikan dengan nilai dasar 25, dengan rumus sebagai berikut:

$$\text{SPKP Unit Pelayanan} \times 25$$

BAB III
PENGOLAHAN SURVEI

A. Analisis Hasil Survei

Analisis Hasil Survei Persepsi Anti Korupsi Pengadilan Negeri Muara Enim Kelas IB sebagai berikut:

1. Unsur Tindak Diskriminasi (U1)

Dari hasil analisis diperoleh nilai rata-rata sebesar “4.000” berada pada interval 3.26 – 4.00 dapat diartikan bahwa kinerja satuan kerja pada Pengadilan Negeri Muara Enim “Sangat Baik”. Adapun hasil jawaban kuisisioner Survei Persepsi Anti Korupsi pengguna layanan Pengadilan, Unsur Tindak Diskriminasi disajikan tabel dibawah ini.


Tabel 4
Unsur Tindak Diskriminasi

Nilai Persepsi	Mutu Pelayanan	Kinerja Unit Pelayanan	Frekuensi	Persentase (%)
1	D	Seluruh petugas pada pengadilan pernah memberikan pelayanan secara khusus atau membeda-bedakan karena faktor suku, agama, kekerabatan, almamater dan sejenisnya	-	-
2	C	Sebagian kecil petugas pada pengadilan tidak pernah memberikan pelayanan secara khusus atau membeda-bedakan karena faktor suku, agama, kekerabatan, almamater dan sejenisnya	-	-
3	B	Sebagian besar petugas pada pengadilan tidak pernah memberikan pelayanan secara khusus atau membeda-bedakan karena faktor suku, agama, kekerabatan, almamater dan sejenisnya	-	-
4	A	Seluruh petugas pada pengadilan tidak pernah memberikan pelayanan secara khusus atau membeda-bedakan karena faktor	176	100

		suku, agama, kekerabatan, almamater dan sejenisnya		
Jumlah			176	100

Berdasarkan Tabel Tersebut diatas, secara visual dapat disajikan dalam grafis berikut ini

Gambar 1
Unsur Tidak Diskriminasi



2. Unsur Indikasi Kecurangan Pelayanan (U2)

Dari hasil analisis diperoleh nilai rata-rata sebesar “3.994” berada pada interval 3.26 – 4.00 dapat diartikan bahwa kinerja satuan kerja pada Pengadilan Negeri Muara Enim “Sangat Baik”. Adapun hasil jawaban kuisisioner Survei Persepsi Anti Korupsi pengguna layanan Pengadilan, Unsur indikasi kecurangan pelayanan disajikan tabel dibawah ini.

Tabel 5
Unsur Indikasi Kecurangan Pelayanan

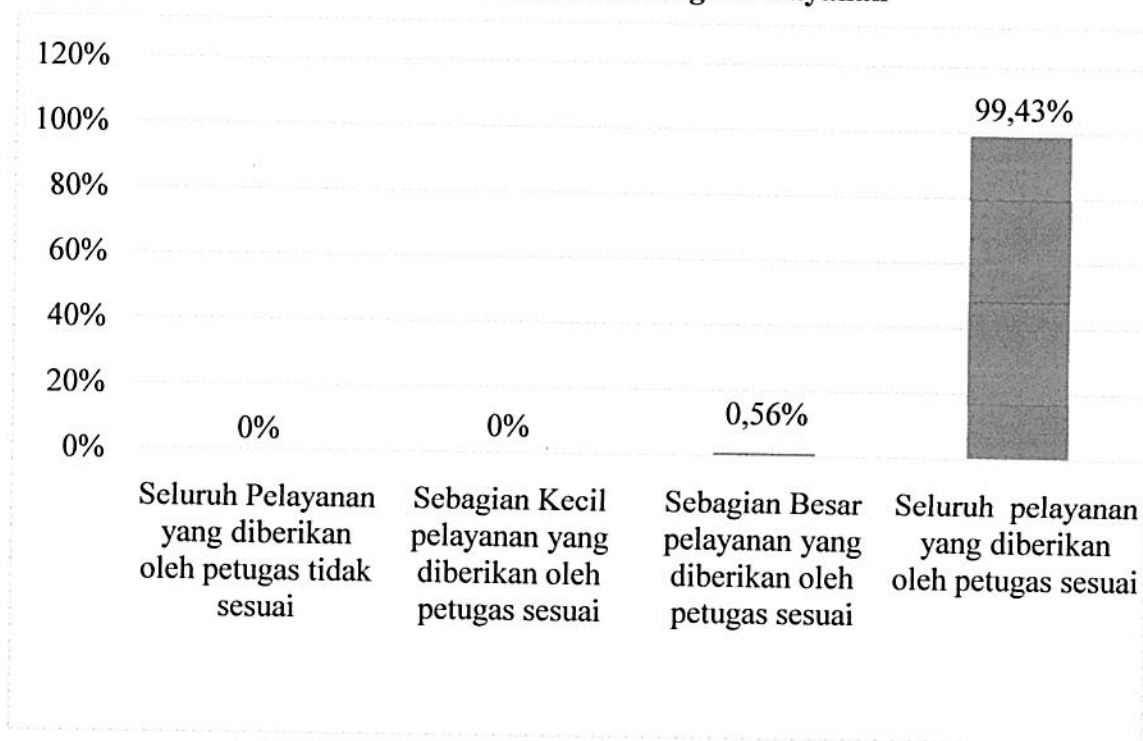
Nilai Persepsi	Mutu Pelayanan	Kinerja Unit Pelayanan	Frekuensi	Persentase (%)
1	D	Seluruh pelayanan yang diberikan oleh petugas tidak sesuai dengan syarat/prosedur/ketentuan yang telah ditetapkan oleh pengadilan	-	-
2	C	Sebagian kecil pelayanan yang	-	-

		diberikan oleh petugas sesuai dengan syarat/prosedur/ketentuan yang telah ditetapkan oleh pengadilan		
3	B	Sebagian besar pelayanan yang diberikan oleh petugas sesuai dengan syarat/prosedur/ketentuan yang telah ditetapkan oleh pengadilan	1	0,56
4	A	Seluruh pelayanan yang diberikan oleh petugas sesuai dengan syarat/prosedur/ketentuan yang telah ditetapkan oleh pengadilan	175	99,43
Jumlah			176	100

Berdasarkan Tabel Tersebut diatas, secara visual dapat disajikan dalam grafis berikut ini

Gambar 2

Unsur Indikasi Kecurangan Pelayanan



3. Unsur Imbalan diluar Ketentuan Berlaku (U3)

Dari hasil analisis diperoleh nilai rata-rata sebesar "4.000" berada pada interval 3.26 – 4.00 dapat diartikan bahwa kinerja satuan kerja pada Pengadilan Negeri Muara Enim "Sangat Baik". Adapun hasil jawaban kuisisioner Survei Persepsi Anti Korupsi pengguna layanan Pengadilan, Unsur Tindak Diskriminasi disajikan tabel dibawah ini

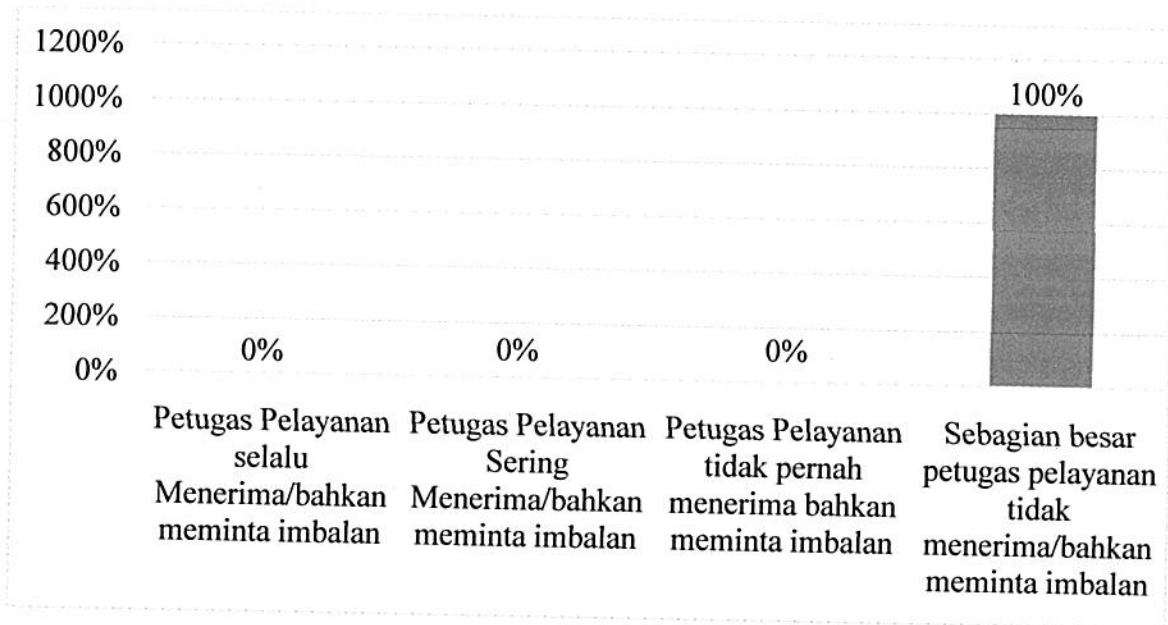
Tabel 6

Imbalan diluar Ketentuan Berlaku

Nilai Persepsi	Mutu Pelayanan	Kinerja Unit Pelayanan	Frekuensi	Persentase (%)
1	D	Petugas pelayanan selalu menerima/bahkan meminta imbalan (uang, barang, fasilitas dll) diluar ketentuan yang telah ditetapkan oleh pengadilan	-	-
2	C	Petugas pelayanan sering menerima/bahkan meminta imbalan (uang, barang, fasilitas dll) diluar ketentuan yang telah ditetapkan oleh pengadilan	-	-
3	B	Sebagian besar petugas pelayanan tidak pernah menerima/bahkan meminta imbalan (uang, barang, fasilitas dll) diluar ketentuan yang telah ditetapkan oleh pengadilan	-	-
4	A	Petugas pelayanan tidak pernah selalu menerima/bahkan meminta imbalan (uang, barang, fasilitas dll) diluar ketentuan yang telah ditetapkan oleh pengadilan	176	100
Jumlah			176	100

Berdasarkan Tabel Tersebut diatas, secara visual dapat disajikan dalam grafis berikut ini

Gambar 3
Imbalan diluar Ketentuan Berlaku



4. Unsur Praktik Pungutan Liar (U4)

Dari hasil analisis diperoleh nilai rata-rata sebesar “4.000” berada pada interval 3.6 – 4.00 dapat diartikan bahwa kinerja satuan kerja pada Pengadilan Negeri Muara Enim “Sangat Baik”. Adapun hasil jawaban kuisisioner Survei Persepsi Anti Korupsi pengguna layanan Pengadilan, Unsur Tindak Diskriminasi disajikan tabel dibawah in

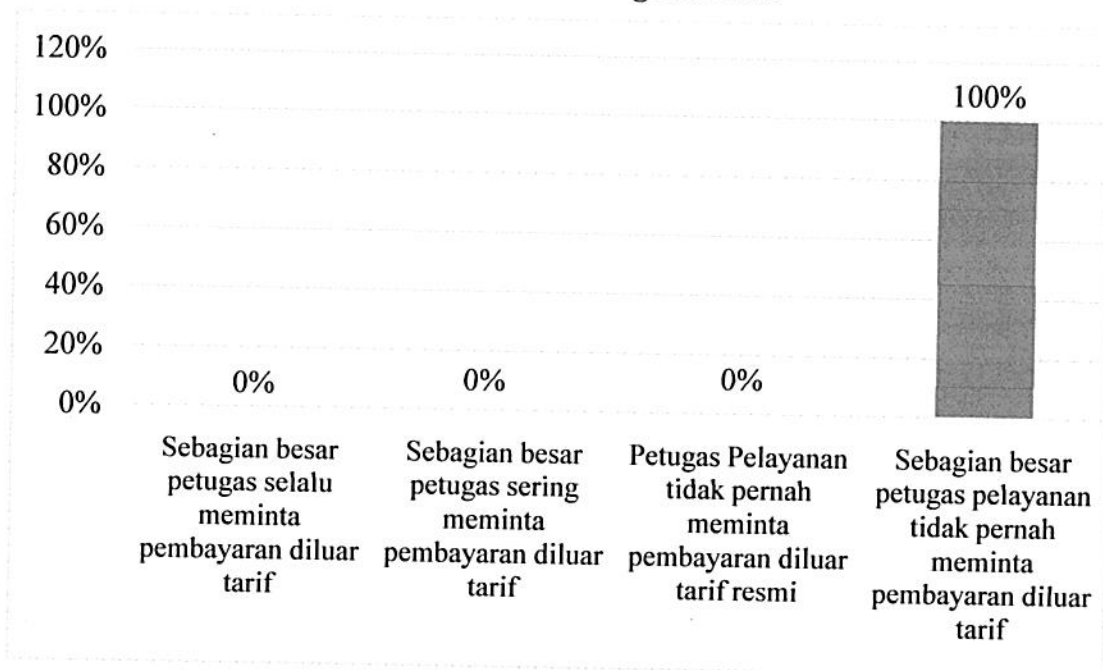
Tabel 7
Unsur Praktik Pungutan Liar

Nilai Persepsi	Mutu Pelayanan	Kinerja Unit Pelayanan	Frekuensi	Persentase (%)
1	D	Sebagian Besar Petugas layanan selalu meminta pembayaran atas layanan yang diterima pengguna layanan diluar tarif resmi seperti (Uang rokok, uang terima kasih dll)	-	-
2	C	Sebagian Besar petugas layanan sering meminta pembayaran atas layanan yang diterima pengguna layanan diluar tarif resmi seperti (uang rokok, uang terima kasih	-	-

		dll)		
3	B	Petugas layanan tidak pernah meminta pembayaran atas layanan yang diterima pengguna layanan diluar tarif resmi seperti (Uang rokok, uang terima kasih dll)		-
4	A	Sebagian besar petugas layanan tidak pernah meminta pembayaran atas layanan yang diterima pengguna layanan diluar tarif resmi sepereti (uang rokok, uang terima kasih dll)	176	100
Jumlah			176	100

Berdasarkan Tabel Tersebut diatas, secara visual dapat disajikan dalam grafis berikut ini

Gambar 4
Unsur Praktik Pungutan Liar



5. Unsur Praktik Pencaloan (U5)

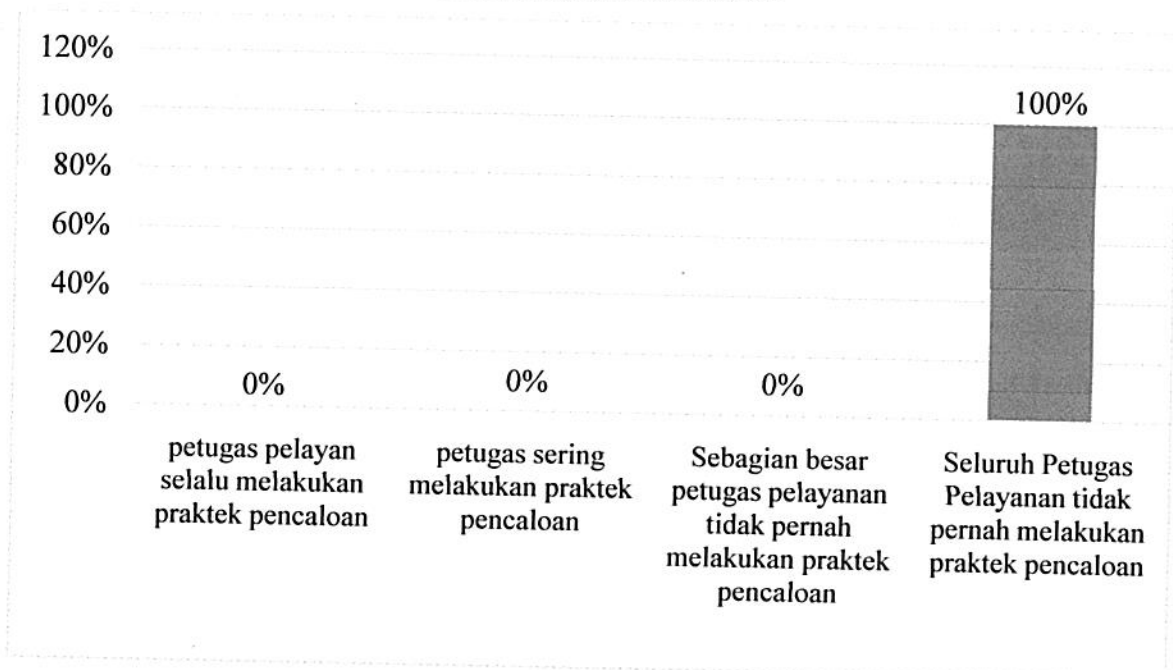
Dari hasil analisis diperoleh nilai rata-rata sebesar "4.000" berada pada interval 3.26 – 4.00 dapat diartikan bahwa kinerja satuan kerja pada Pengadilan Negeri Muara Enim "Sangat Baik". Adapun hasil jawaban kuisisioner Survei Persepsi Anti Korupsi pengguna layanan Pengadilan, Unsur Pencaloan disajikan tabel dibawah ini

Tabel 8
Unsur Praktik Pencaloan

Nilai Persepsi	Mutu Pelayanan	Kinerja Unit Pelayanan	Frekuensi	Persentase (%)
1	D	Petugas pelayanan selalu melakukan praktek percaloan/perantara tidak resmi pada unit layanan di pengadilan	-	-
2	C	Petugas pelayanan sering melakukan praktek percaloan/perantara tidak resmi pada unit layanan di pengadilan	-	-
3	B	Sebagian besar petugas pelayanan tidak pernah melakukan praktek percaloan/perantara tidak resmi pada unit layanan di pengadilan	-	-
4	A	Seluruh petugas pelayanan tidak pernah melakukan praktek percaloan/perantara tidak resmi pada unit layanan di pengadilan	176	100
Jumlah			176	100

Berdasarkan Tabel Tersebut diatas, secara visual dapat disajikan dalam grafis berikut ini

Gambar 5
. Unsur Praktik Pencaloan



6. Hasil Survei Persepsi Anti Korupsi Pengadilan Negeri Muara Enim

Berdasarkan hasil perhitungan Survei Persepsi Kualitas Pelayanan, jumlah nilai dari setiap unit pelayanan diperoleh dari jumlah dari nilai rata-rata setiap unsur pelayanan. Hasil nilai unit rata-rata dan peringkat pada setiap unsur dari Survei Persepsi Anti Korupsi terhadap pelayanan Pengadilan Negeri Muara Enim Kelas IB melalui Aplikasi SiSuper, sebagaimana tabel berikut:

Tabel 6

Hasil Survei Persepsi Anti Korupsi Pengadilan Negeri Muara Enim Kelas IB

No	Jenis Unsur	Jumlah	Nilai Rata-Rata	Nilai Rata-Rata Tertimbang	Peringkat
U1	Unsur Tindak Diskriminasi	704	4.000	0.800	1
U2	Unsur Indikasi Kecurangan Pelayanan	703	3.994	0.798	5
U3	Unsur Imbalan diluar Ketentuan Berlaku	704	4.000	0.800	2
U4	Unsur Praktik Pungutan Liar	704	4.000	0.800	3
U5	Unsur Praktik Percaloan	704	4.000	0.800	4
Nilai SPAK			3.999		4.00

Dengan demikian, nilai Survei Persepsi Anti Korupsi unit pelayanan hasilnya dapat disimpulkan sebagai berikut:

- Nilai SPAK setelah dikonversi = Nilai Survei x Nilai Dasar
 $= 4.000 \times 25 = 100$
- Mutu Pelayanan A
- Kinerja Unit Pelayanan Pengadilan Negeri Muara Enim **Bersih dari Korupsi**

Nilai Indeks Persepsi Anti Korupsi 4.00 tersebut jika dikonversikan seperti dalam tabel bobot Indeks Persepsi Anti Korupsi maka nilai indeks tersebut masuk pada persepsi kinerja unit pelayanan Pengadilan Negeri Muara Enim "**Bersih dari Korupsi**" jika mengacu kepada

Nilai Interval Indeks Persepsi Anti Korupsi antara 3.26 – 4.00 dengan Nilai Internal Konversi “81.26–100.00”

7. Nilai Tertinggi Zona Integritas Survei Persepsi Anti Korupsi

Dalam peningkatan kualitas pelayanan unsur yang mempunyai nilai cukup tinggi harus tetap dipertahankan dalam memberikan pelayanan kepada masyarakat.

Nilai 3 (tiga) unsur tertinggi Zona Integritas Survei Persepsi Anti Korupsi Pengadilan Negeri Muara Enim Kelas 1B.

**3 (tiga) Unsur Tertinggi
Zona Integritas Survei Persepsi Anti Korupsi**

No	Unsur	Jumlah	Nilai Rata-Rata	Keterangan
1	Unsur Tindak Diskriminasi Apakah tidak ada diskriminasi pada pelayanan yang disampaikan pada unit layanan ini?	706	4.000	U1
2	Unsur Imbalan diluar Ketentuan Berlaku Apakah tidak ada penerimaan imbalan berupa uang/barang/fasilitas diluar ketentuan yang berlaku pada Pengadilan?	706	4.000	U3
3	Unsur Praktik Pungutan Liar Apakah tidak ada pungutan liar seperti permintaan pembayaran atas layanan yang diterima pengguna layanan di luar tarif resmi pada unit layanan ini ?	706	4.000	U4

BAB IV
DATA SURVEI

A. Data/Profil Responden

1. Tingkat Pendidikan Responden

Berdasarkan data dari Aplikasi Survei Pelayanan Elektronik (SISUPER) Dirjen Badilum, data tingkat Pendidikan responden pada Pengadilan Negeri Muara Enim Kelas IB Triwulan II Periode 01 April 2024 s.d 30 Juni 2024 sebagai berikut:

Tabel 8
Tingkat Pendidikan Responden

No	Pendidikan Terakhir	Frekuensi	Persentase %
1	Tidak Sekolah	-	-
2	SD	4	2,27
3	SMP	5	2,54
4	SMA	73	41,45
5	Diploma 1	-	-
6	Diploma 2	1	0,57
7	Diploma 3	8	4,54
8	S1	75	42,61
9	S2	10	5,68
10	S3	-	-
	Jumlah	176	100

2. Pekerjaan Responden

Berdasarkan data dari Aplikasi Survei Pelayanan Elektronik (SISUPER) Dirjen Badilum, data tingkat Pendidikan responden pada Pengadilan Negeri Muara Enim Kelas IB Triwulan II Periode 01 April 2024 s.d 30 Juni 2024 sebagai berikut:

Tabel 9
Pekerjaan Responden

No	Pekerjaan Utama	Frekuensi	Persentase (%)
1	PNS	10	5,68
2	TNI	-	-
3	POLRI	34	19,31
4	Swasta	5	2,84

5	Wirausaha	6	3,40
6	Tenaga Kontrak	-	-
7	Lainnya	121	68,75
	Jumlah	176	100

3. Data Umur Responden

Berdasarkan data dari Aplikasi Survei Pelayanan Elektronik (SISUPER) Dirjen Badilum, data tingkat Pendidikan responden pada Pengadilan Negeri Muara Enim Kelas IB Triwulan II Periode 01 April 2024 s.d 30 Juni 2024 sebagai berikut:

Tabel 10

Data Umur Responden

No	Umur	Frekuensi	Persentase (%)
1	18-28 Tahun	66	37,50
2	29-39 Tahun	64	36,36
3	40-49 Tahun	29	16,48
4	50-59 Tahun	12	6,82
5	60-69 Tahun	5	2,84
6	Diatas 69 Tahun	-	-
	Jumlah	176	100

4. Jenis Kelamin

Berdasarkan data dari Aplikasi Survei Pelayanan Elektronik (SISUPER) Dirjen Badilum, data tingkat Pendidikan responden pada Pengadilan Negeri Muara Enim Kelas IB Triwulan II Periode 01 April 2024 s.d 30 Juni 2024 sebagai berikut:

Tabel 11

Jenis Kelamin

No	Jenis Kelamin	Frekuensi	Persentase %
1	Laki-Laki	122	69,32
2	Perempuan	54	30,68
	Jumlah	176	100

5. Domisili Responden

Berdasarkan data dari Aplikasi Survei Pelayanan Elektronik (SISUPER) Dirjen Badilum, data tingkat Pendidikan responden pada Pengadilan Negeri Muara Enim Kelas IB Triwulan II Periode 01 April 2024 s.d 30 Juni 2024 sebagai berikut:

Tabel 12
Domisili Responden

No	Domisili Responden	Frekuensi	Persentase %
1	Jambi	1	0,57
2	Sumatera Selatan	175	99,43
	Jumlah	176	100

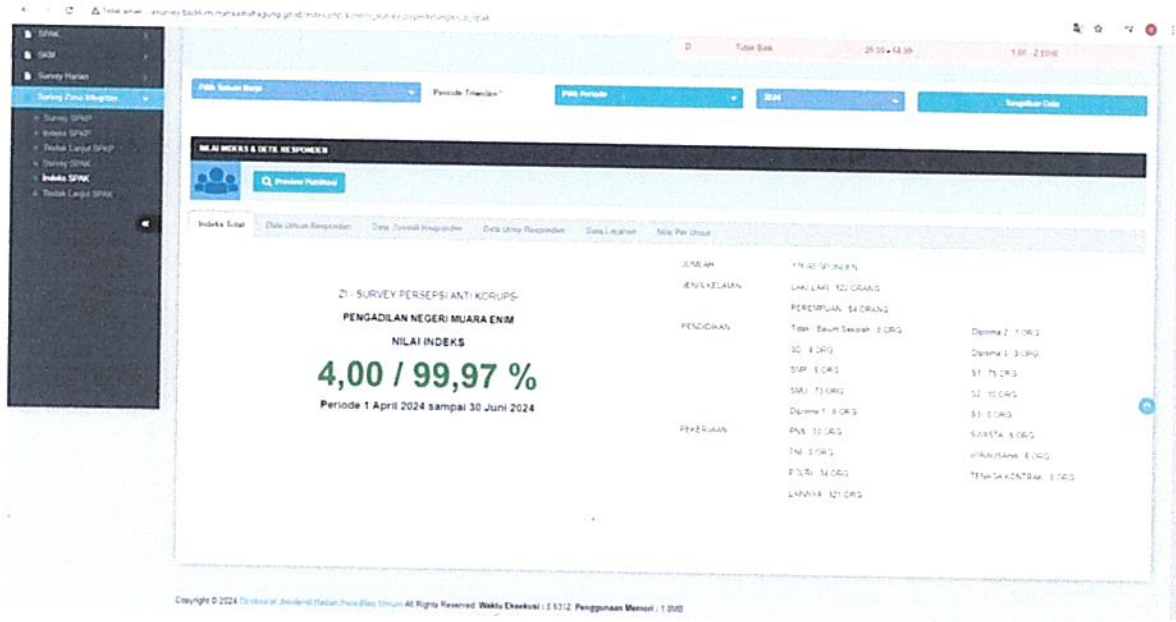
7. Data Layanan

Berdasarkan data dari Aplikasi Survei Pelayanan Elektronik (SISUPER) Dirjen Badilum, data tingkat Pendidikan responden pada Pengadilan Negeri Muara Enim Kelas IB Triwulan II Periode 01 April 2024 s.d 30 Juni 2024 sebagai berikut:

Tabel 13
Data Layanan

No	Domisili Responden	Frekuensi	Persentase %
1	Layanan Perdata	74	42,04
2	Layanan Pidana	26	14,77
3	Layanan Hukum/Informasi	75	42,61
4	Layanan Administrasi Umum	1	0,56
	Jumlah	176	100

B. Data Dukung Lainnya

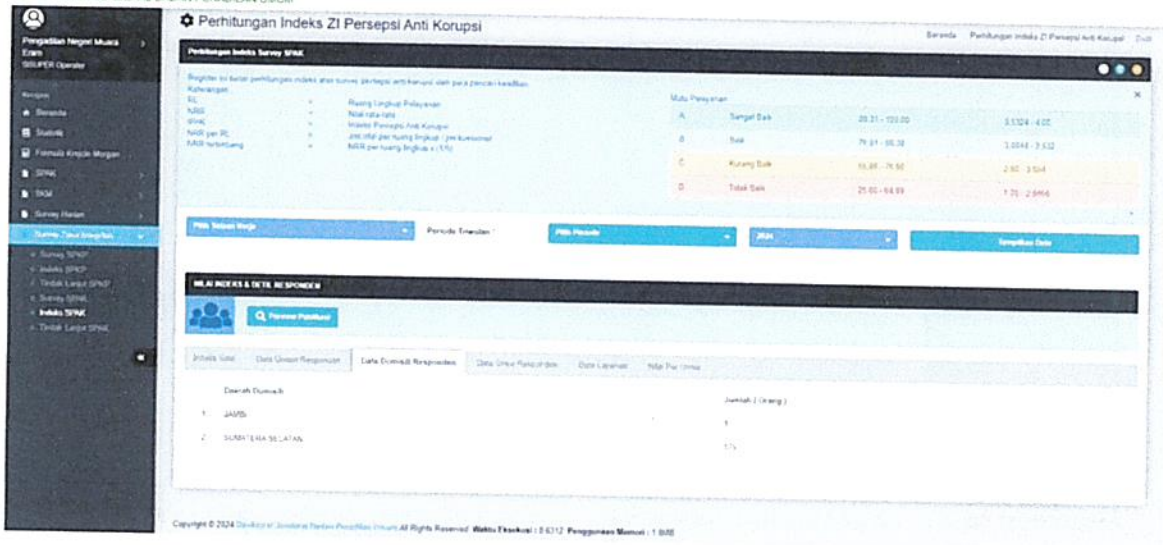


Indeks Total	Data Utama Responden	Data Detail Responden	Data Utama Responden	Data Lainnya	Nilai Per User					
	Nama Kudo Responden	Dumrah	Umur (K)	Pendidikan Pekerjaan	01	02	03	04	05	Waktu Sukses
1	Mirka Anggraeni R: 0205912-0104-962079196 No. HP: 81236554402	SUMATERA SELATAN	27 Tahun Laki-laki	SI LANJUT	4	4	4	4	4	27 Jun 2024
2	Mirka R: 0205912-0104-291204152 No. HP: 8123783266	SUMATERA SELATAN	20 Tahun Perempuan	SMA LANJUT	4	4	4	4	4	27 Jun 2024
3	Anita Sari R: 0205912-0104-291204153 No. HP: 8227783706	SUMATERA SELATAN	30 Tahun Laki-laki	SMA LANJUT	4	4	4	4	4	27 Jun 2024
4	Yani R: 0205912-0104-33824102848 No. HP: 8123207182	SUMATERA SELATAN	30 Tahun Laki-laki	SI POLRI	4	4	4	4	4	27 Jun 2024
5	Juli Perini R: 0205912-0104-376344874 No. HP: 8228448737	SUMATERA SELATAN	26 Tahun Laki-laki	SI LANJUT	4	4	4	4	4	26 Jun 2024
6	Esther Nurrobban R: 0205912-0104-2871124049 No. HP: 8228123224	SUMATERA SELATAN	41 Tahun Perempuan	SMA LANJUT	4	4	4	4	4	24 Jun 2024
7	Muhammad Dzulqarnain Rasyid R: 0205912-0104-6143062444 No. HP: 8228776197	SUMATERA SELATAN	30 Tahun Laki-laki	SI POLRI	4	4	4	4	4	24 Jun 2024
8	Tri Apriani R: 0205912-0104-4712424241 No. HP: 8123737372	SUMATERA SELATAN	27 Tahun Perempuan	SMA LANJUT	4	4	4	4	4	24 Jun 2024
9	Sari Lintang R: 0205912-0104-4815130243 No. HP: 8127813901	SUMATERA SELATAN	29 Tahun Laki-laki	SI LANJUT	4	4	4	4	4	24 Jun 2024
10	Ana Pratiwi R: 0205912-0104-4422024243 No. HP: 8123737372	SUMATERA SELATAN	25 Tahun Laki-laki	SI POLRI	4	4	4	4	4	24 Jun 2024

Showing 1 to 10 of 10 entries

APLIKASI SURVEY PELAYANAN ELEKTRONIK

DIREKTORAT JENDERAL BADAN PERADILAN UMUM



Perhitungan Indeks Persepsi Anti Korupsi

Kategori:

- RC = Ruang Lingkup Pelayanan
- NSR = Nilai-nilai
- PMK = Indeks Persepsi Anti Korupsi
- NSR per RC = Nilai per ruang lingkup per kesatuan
- NSR terbimbing = NSR per ruang lingkup x 1,5

Mutu Pelayanan:

A	Sangat Baik	88,21 - 100,00	3.524 - 4.000
B	Baik	76,67 - 88,20	3.044 - 3.520
C	Kurang Baik	65,13 - 76,66	2.564 - 3.040
D	Tidak Baik	28,59 - 65,09	1.084 - 2.560

Periode Triwulan: **Periode Triwulan** | **Periode** | **Periode** | **Periode** | **Periode**

REKAPITULASI & DETIL RESPONDER

Periode Triwulan

Indeks Rentan	Data Usulan Responden	Data Disetujui Responden	Data Lulus Responden	Data Layak	Nilai Per Jones
Deskripsi	Jumlah (Orang)				% (Persen)
10 - 20 %					37,50
21 - 30 %					30,30
40 - 45 %					19,40
50 - 55 %					6,82
60 - 65 %					2,94
Total					100

Copyright © 2024 Direktorat Jenderal Badan Penyelenggara Ombudsman All Rights Reserved. Waifu Chikaku! | 84312 | Penggunaan Manual | 1.000

Perhitungan Indeks Persepsi Anti Korupsi

Kategori:

- RC = Ruang Lingkup Pelayanan
- NSR = Nilai-nilai
- PMK = Indeks Persepsi Anti Korupsi
- NSR per RC = Nilai per ruang lingkup per kesatuan
- NSR terbimbing = NSR per ruang lingkup x 1,5

Mutu Pelayanan:

A	Sangat Baik	88,21 - 100,00	3.524 - 4.000
B	Baik	76,67 - 88,20	3.044 - 3.520
C	Kurang Baik	65,13 - 76,66	2.564 - 3.040
D	Tidak Baik	28,59 - 65,09	1.084 - 2.560

Periode Triwulan: **Periode Triwulan** | **Periode** | **Periode** | **Periode** | **Periode**

REKAPITULASI & DETIL RESPONDER

Periode Triwulan

Indeks Rentan	Data Usulan Responden	Data Disetujui Responden	Data Lulus Responden	Data Layak	Nilai Per Jones
Deskripsi	Jumlah (Orang)				% (Persen)
1 - Layanan Penerimaan					74
2 - Layanan Pembiayaan					20
3 - Layanan Mutu Pelayanan					75
4 - Layanan Administrasi Layanan					1

Copyright © 2024 Direktorat Jenderal Badan Penyelenggara Ombudsman All Rights Reserved. Waifu Chikaku! | 84312 | Penggunaan Manual | 1.000

Perhitungan Indeks Persepsi Anti Korupsi

Kategori:

- RC = Ruang Lingkup Pelayanan
- NSR = Nilai-nilai
- PMK = Indeks Persepsi Anti Korupsi
- NSR per RC = Nilai per ruang lingkup per kesatuan
- NSR terbimbing = NSR per ruang lingkup x 1,5

Mutu Pelayanan:

C	Kurang Baik	65,13 - 76,66	2.564 - 3.040
D	Tidak Baik	28,59 - 65,09	1.084 - 2.560

Periode Triwulan: **Periode Triwulan** | **Periode** | **Periode** | **Periode** | **Periode**

REKAPITULASI & DETIL RESPONDER

Periode Triwulan

Indeks Rentan	Data Usulan Responden	Data Disetujui Responden	Data Lulus Responden	Data Layak	Nilai Per Jones	
Deskripsi	01	02	03	04	05	Keterangan
Jumlah	714	753	714	714	714	
NSR Per RC	8.200	9.914	8.700	8.700	8.000	19.504
NSR Terbimbing	8.200	14.871	13.050	13.050	12.000	31.995
PMK ZI Unit Pelayanan						89,47

EVALUASI NILAI USULAN

1 Usulan Tersetujui | 3 Usulan Tertolak

No	Usulan	Nilai
1	Apakah hasil akan dilaksanakan pada pertemuan yang dilaksanakan pada saat pertemuan ini?	704
2	Apakah hasil akan dilaksanakan oleh unit yang bertanggung jawab atau lembaga yang berwenang pada pertemuan ini?	704
3	Apakah hasil akan digunakan sebagai laporan pemantauan dan evaluasi yang akan digunakan sebagai dasar untuk pertemuan dan pertemuan ini?	704

DATA RESPONDEN SPAK (ZI) TW II
PENGADILAN NEGERI MUARA ENIM KELAS IB

No	Nama/Kode Responden	Domisili	Umur/JK	Pendidikan/Pekerjaan	U1	U2	U3	U4	U5	Waktu Rekam
1	Monika Anggraini	SUMATERA SELATAN	27 Tahun	SILAINNYA	4	4	4	4	4	28 Juni 2024
2	Marisa	SUMATERA SELATAN	28 Tahun	SMPAINNYA	4	4	4	4	4	27 Juni 2024
3	Anita Sari	SUMATERA SELATAN	35 Tahun	SMULAINNYA	4	4	4	4	4	27 Juni 2024
4	S.jeki	SUMATERA SELATAN	30 Tahun	SIPOLRI	4	4	4	4	4	27 Juni 2024
5	Jun Perlin	SUMATERA SELATAN	26 Tahun	SILAINNYA	4	4	4	4	4	26 Juni 2024
6	Elizabeth Nainggolan	SUMATERA SELATAN	45 Tahun	SMULAINNYA	4	4	4	4	4	25 Juni 2024
7	Muhammad Dwijuni Saputra	SUMATERA SELATAN	30 Tahun	SIPOLRI	4	4	4	4	4	24 Juni 2024
8	Tri Apriliani	SUMATERA SELATAN	27 Tahun	SMULAINNYA	4	4	4	4	4	24 Juni 2024
9	Ikman Jomarta	SUMATERA SELATAN	29 Tahun	SILAINNYA	4	4	4	4	4	24 Juni 2024
10	Andy Prasetya	SUMATERA SELATAN	35 Tahun	SIPOLRI	4	4	4	4	4	24 Juni 2024
11	ANDY PRASETIA	SUMATERA SELATAN	33 Tahun	SIPOLRI	4	4	4	4	4	24 Juni 2024
12	Mochtar Alfitriah	SUMATERA SELATAN	25 Tahun	SIPNS	4	4	4	4	4	21 Juni 2024
13	Naisurul Kahdam	SUMATERA SELATAN	24 Tahun	SMULAINNYA	4	4	4	4	4	21 Juni 2024
14	Adi Zulistian	SUMATERA SELATAN	52 Tahun	SILAINNYA	4	4	4	4	4	21 Juni 2024
15	Mochzar Alfitriah Aditiyah	SUMATERA SELATAN	45 Tahun	SILAINNYA	4	4	4	4	4	20 Juni 2024
16	Ahd Musrun	SUMATERA SELATAN	60 Tahun	SMULAINNYA	4	4	4	4	4	20 Juni 2024
17	Anita Sari	SUMATERA SELATAN	30 Tahun	SMULAINNYA	4	4	4	4	4	20 Juni 2024
18	S.jeki	SUMATERA SELATAN	30 Tahun	SIPOLRI	4	4	4	4	4	20 Juni 2024
19	Aan Sagita	SUMATERA SELATAN	33 Tahun	SMUWIRUSAHA	4	4	4	4	4	19 Juni 2024
20	Mochtar Alfitriah	SUMATERA SELATAN	25 Tahun	SIPNS	4	4	4	4	4	19 Juni 2024
21	Angg	SUMATERA SELATAN	34 Tahun	SMPLAINNYA	4	4	4	4	4	14 Juni 2024
22	Rismayanti	SUMATERA SELATAN	48 Tahun	SMULAINNYA	4	4	4	4	4	13 Juni 2024
23	Reji Diansyah	SUMATERA SELATAN	37 Tahun	SMUPOLRI	4	4	4	4	4	13 Juni 2024
24	Zia Alfauzi	SUMATERA SELATAN	26 Tahun	SMUPNS	4	4	4	4	4	13 Juni 2024
25	Emiliyati	SUMATERA SELATAN	50 Tahun	SDLAINNYA	4	4	4	4	4	12 Juni 2024
26	Herman Husni	SUMATERA SELATAN	35 Tahun	SMUPOLRI	4	4	4	4	4	12 Juni 2024
27	ALDINO PUTRA BUANA	SUMATERA SELATAN	23 Tahun	Diploma 3LAINNYA	4	4	4	4	4	11 Juni 2024
28	JIPI WANSA	SUMATERA SELATAN	22 Tahun	SMULAINNYA	4	4	4	4	4	11 Juni 2024
29	Saidina Usman	SUMATERA SELATAN	34 Tahun	SISWASTA	4	4	4	4	4	10 Juni 2024
30	M. Dwi Juni S	SUMATERA SELATAN	24 Tahun	SMULAINNYA	4	4	4	4	4	10 Juni 2024
31	Rahmansyah, SH, MH	SUMATERA SELATAN	56 Tahun	S2LAINNYA	4	4	4	4	4	10 Juni 2024

32	Muhammad Harits	SUMATERA SELATAN	25 Tahun	SISWASTA	4	4	4	4	4	4	7 Juni 2024
33	Mulyadi	SUMATERA SELATAN	51 Tahun	SDWIRUSAHA	4	4	3	4	4	4	4 Juni 2024
34	FADLI RAHMAN WAHYUDI	SUMATERA SELATAN	28 Tahun	S2LAINNYA	4	4	4	4	4	4	3 Juni 2024
35	M. RIFKY AL-DZAKI	SUMATERA SELATAN	24 Tahun	SMUPOLRI	4	4	4	4	4	4	30 Mei 2024
36	DONI APRI	SUMATERA SELATAN	38 Tahun	SMUPOLRI	4	4	4	4	4	4	30 Mei 2024
37	MAHRONI	SUMATERA SELATAN	48 Tahun	SMULAINNYA	4	4	4	4	4	4	30 Mei 2024
38	Juliansyah	SUMATERA SELATAN	29 Tahun	Diploma 3LAINNYA	4	4	4	4	4	4	29 Mei 2024
39	Efran Yulandha Tritama	SUMATERA SELATAN	23 Tahun	SILAINNYA	4	4	4	4	4	4	29 Mei 2024
40	RISCA	SUMATERA SELATAN	26 Tahun	SILAINNYA	4	4	4	4	4	4	29 Mei 2024
41	MUHAMAD HARRA	SUMATERA SELATAN	40 Tahun	SIPOLRI	4	4	4	4	4	4	28 Mei 2024
42	ANDIKA	SUMATERA SELATAN	40 Tahun	SILAINNYA	4	4	4	4	4	4	28 Mei 2024
43	HAMSEH	SUMATERA SELATAN	43 Tahun	SILAINNYA	4	4	4	4	4	4	28 Mei 2024
44	RIMA MELATI	SUMATERA SELATAN	29 Tahun	SILAINNYA	4	4	4	4	4	4	28 Mei 2024
45	Bintra Bifatihah	SUMATERA SELATAN	27 Tahun	SILAINNYA	4	4	4	4	4	4	27 Mei 2024
46	Janatih Fauri	SUMATERA SELATAN	26 Tahun	SMULAINNYA	4	4	4	4	4	4	27 Mei 2024
47	Nofrianti	SUMATERA SELATAN	49 Tahun	Diploma 3PNS	4	4	4	4	4	4	27 Mei 2024
48	MUHAMAD RIDHO	SUMATERA SELATAN	35 Tahun	SILAINNYA	4	4	4	4	4	4	27 Mei 2024
49	RAHMANSYAH	SUMATERA SELATAN	53 Tahun	SILAINNYA	4	4	4	4	4	4	27 Mei 2024
50	FADIL	SUMATERA SELATAN	31 Tahun	SILAINNYA	4	4	4	4	4	4	27 Mei 2024
51	Farizal Widiyat	SUMATERA SELATAN	39 Tahun	SILAINNYA	4	4	4	4	4	4	27 Mei 2024
52	Nopri Waldi	SUMATERA SELATAN	24 Tahun	SIPOLRI	4	4	4	4	4	4	22 Mei 2024
53	Gustiro	SUMATERA SELATAN	39 Tahun	SILAINNYA	4	4	4	4	4	4	22 Mei 2024
54	BRIYAN ANGARA	SUMATERA SELATAN	21 Tahun	S2LAINNYA	4	4	4	4	4	4	22 Mei 2024
55	Muhamad Tamrin	SUMATERA SELATAN	38 Tahun	SMUWIRUSAHA	4	4	4	4	4	4	22 Mei 2024
56	Lesi Sutarmin	SUMATERA SELATAN	43 Tahun	SMULAINNYA	4	4	4	4	4	4	22 Mei 2024
57	SRIYANI	SUMATERA SELATAN	33 Tahun	SILAINNYA	4	4	4	4	4	4	22 Mei 2024
58	Dedi Irma	SUMATERA SELATAN	43 Tahun	SIPOLRI	4	4	4	4	4	4	21 Mei 2024
59	Adipura	SUMATERA SELATAN	38 Tahun	SILAINNYA	4	4	4	4	4	4	21 Mei 2024
60	Amriza Mahardi	SUMATERA SELATAN	39 Tahun	SILAINNYA	4	4	4	4	4	4	21 Mei 2024
61	BRIYAN ANGARA	SUMATERA SELATAN	28 Tahun	S2PNS	4	4	4	4	4	4	21 Mei 2024
62	ROBY RAHMADAN ABDI PRA	SUMATERA SELATAN	29 Tahun	SILAINNYA	4	4	4	4	4	4	20 Mei 2024
63	TUMINEM	SUMATERA SELATAN	47 Tahun	SMULAINNYA	4	4	4	4	4	4	20 Mei 2024
64	MUHAMAD DONI	SUMATERA SELATAN	39 Tahun	SILAINNYA	4	4	4	4	4	4	20 Mei 2024
65	NENI PUSPITA ASARI	SUMATERA SELATAN	39 Tahun	SMULAINNYA	4	4	4	4	4	4	20 Mei 2024
66	Mega Priana Costa	SUMATERA SELATAN	19 Tahun	SMULAINNYA	4	4	4	4	4	4	20 Mei 2024
67	Zhelin Armeta	SUMATERA SELATAN	25 Tahun	SILAINNYA	4	4	4	4	4	4	17 Mei 2024

68	Edo Mandalah Putra	SUMATERA SELATAN	32 Tahun	SILAINNYA	4	4	4	4	4	4	16 Mei 2024
69	Ria Anggraini	SUMATERA SELATAN	27 Tahun	SMULAINNYA	4	4	4	4	4	4	16 Mei 2024
70	Adipura	SUMATERA SELATAN	39 Tahun	S2LAINNYA	4	4	4	4	4	4	16 Mei 2024
71	Man Ali	SUMATERA SELATAN	52 Tahun	SMULAINNYA	4	4	4	4	4	4	16 Mei 2024
72	Karmin	SUMATERA SELATAN	52 Tahun	SMUWIRSAUSAHA	4	4	4	4	4	4	16 Mei 2024
73	Indra	SUMATERA SELATAN	47 Tahun	SMULAINNYA	4	4	4	4	4	4	16 Mei 2024
74	Zia Alfauzi	SUMATERA SELATAN	35 Tahun	Diploma 3LAINNYA	4	4	4	4	4	4	16 Mei 2024
75	Iqbal	SUMATERA SELATAN	29 Tahun	SIPOLRI	4	4	4	4	4	4	16 Mei 2024
76	Selpi	SUMATERA SELATAN	30 Tahun	SMULAINNYA	4	4	4	4	4	4	16 Mei 2024
77	Emawati	SUMATERA SELATAN	48 Tahun	SMPLAINNYA	4	4	4	4	4	4	16 Mei 2024
78	Anita Sari	SUMATERA SELATAN	30 Tahun	SMULAINNYA	4	4	4	4	4	4	16 Mei 2024
79	S.jeki	SUMATERA SELATAN	30 Tahun	SIPOLRI	4	4	4	4	4	4	16 Mei 2024
80	Nopriyani	SUMATERA SELATAN	38 Tahun	SMULAINNYA	4	4	4	4	4	4	16 Mei 2024
81	Nofriyanti	SUMATERA SELATAN	45 Tahun	Diploma 3LAINNYA	4	4	4	4	4	4	16 Mei 2024
82	Rahmat Rahzu	SUMATERA SELATAN	21 Tahun	SIPOLRI	4	4	4	4	4	4	15 Mei 2024
83	Hamseh	SUMATERA SELATAN	47 Tahun	SILAINNYA	4	4	4	4	4	4	15 Mei 2024
84	Rahmad Ramadhoni	SUMATERA SELATAN	21 Tahun	SMUPOLRI	4	4	4	4	4	4	14 Mei 2024
85	Amritan	SUMATERA SELATAN	35 Tahun	SILAINNYA	4	4	4	4	4	4	14 Mei 2024
86	Okta Rahmayani	SUMATERA SELATAN	23 Tahun	SMULAINNYA	4	4	4	4	4	4	14 Mei 2024
87	BRIYAN ANGARA	SUMATERA SELATAN	28 Tahun	SILAINNYA	4	4	4	4	4	4	14 Mei 2024
88	Ahmad Roliah	SUMATERA SELATAN	49 Tahun	SMULAINNYA	4	4	4	4	4	4	14 Mei 2024
89	Suprpto	SUMATERA SELATAN	35 Tahun	SDLAINNYA	4	4	4	4	4	4	13 Mei 2024
90	Rahmansyah	SUMATERA SELATAN	47 Tahun	SILAINNYA	4	4	4	4	4	4	13 Mei 2024
91	S.jeki	SUMATERA SELATAN	39 Tahun	SIPOLRI	4	4	4	4	4	4	13 Mei 2024
92	Arwin Tino	SUMATERA SELATAN	40 Tahun	SILAINNYA	4	4	4	4	4	4	13 Mei 2024
93	Try Brata Purba	SUMATERA SELATAN	37 Tahun	SILAINNYA	4	4	4	4	4	4	13 Mei 2024
94	Reno Ashari	SUMATERA SELATAN	31 Tahun	SMULAINNYA	4	4	4	4	4	4	13 Mei 2024
95	Aldi Agustra	SUMATERA SELATAN	24 Tahun	SMULAINNYA	4	4	4	4	4	4	13 Mei 2024
96	Bahran Nazib	SUMATERA SELATAN	34 Tahun	SIWIRSAUSAHA	4	4	4	4	4	4	6 Mei 2024
97	BRIYAN ANGARA	SUMATERA SELATAN	30 Tahun	SILAINNYA	4	4	4	4	4	4	6 Mei 2024
98	Puja Hascaryo	SUMATERA SELATAN	38 Tahun	SMUPOLRI	4	4	4	4	4	4	6 Mei 2024
99	Dwijuni	SUMATERA SELATAN	24 Tahun	SMUPOLRI	4	4	4	4	4	4	6 Mei 2024
100	Siti Evayanti	SUMATERA SELATAN	31 Tahun	SILAINNYA	4	4	4	4	4	4	6 Mei 2024
101	Niptawati	SUMATERA SELATAN	26 Tahun	Diploma 3LAINNYA	4	4	4	4	4	4	6 Mei 2024
102	Candra Kirana	SUMATERA SELATAN	23 Tahun	SMULAINNYA	4	4	4	4	4	4	6 Mei 2024
103	Haini	SUMATERA SELATAN	52 Tahun	SMULAINNYA	4	4	4	4	4	4	6 Mei 2024

176	Renda	SUMATERA SELATAN	18 Tahun	SMULAINNYA	4	4	4	4	4	4	4	4 April 2024
Jumlah Nilai Per-Unsur												
NRR Per-Unsur												
NRR Tertimbang												
Jumlah NRR												
Indek Survey Persepsi Anti Korupsi												
					704	703	704	704	704	704	704	
					4.000	3.994	4.000	4.000	4.000	4.000	4.000	19.994
					0.800	0.799	0.800	0.800	0.800	0.800	0.800	
												3.999
												4,00

BOBOT SPAK	NILAI	U1	U2	U3	U4	U5
TIDAK BAIK	1	0	0	0	0	0
KURANG BAIK	2	0	0	0	0	0
BAIK	3	0	1	0	0	0
SANGAT BAIK	4	176	175	176	176	176